



Ekonomska aktivnost

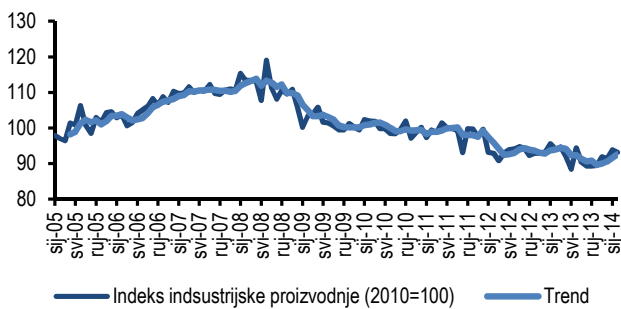
Rast ponude unatoč smanjenju potražnje – industrija u porastu drugi mjesec za redom, trgovina na malo ponovno u padu

Kalendarski prilagođeni indeks industrijske proizvodnje u veljači 2014. porastao je za 1,6% u odnosu na isti mjesec prethodne godine, što je manji rast u odnosu na mjesec ranije kada je, prema podacima DZS-a, industrijska proizvodnja na godišnjoj razini porasla za 2,2%. Najveći rast industrijske proizvodnje je zabilježen u kategoriji trajnih proizvoda za široku potrošnju

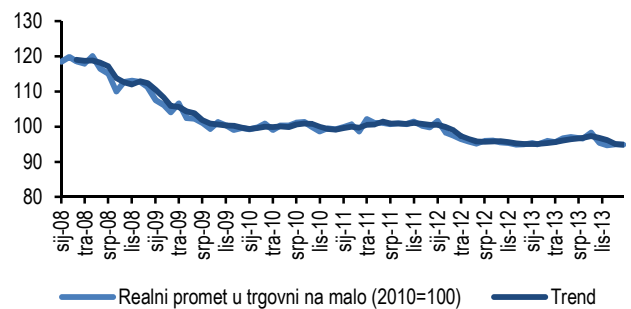
(5,8%) i netrajnih proizvoda za široku potrošnju (2,6%). S druge strane, proizvodnja intermedijarnih proizvoda je zabilježila pad od 1,3%, a kapitalnih za 0,4%, u odnosu na isti mjesec prethodne godine, dok je proizvodnja energije zadržala istu razinu.

Kalendarski prilagođeni podaci o prometu u trgovini na malo pokazuju da je realni promet u toj djelatnosti u siječnju 2014. smanjen za 3,0% u odnosu na isti mjesec prošle godine.

Indeks industrijske proizvodnje 2010=100



Realni promet u trgovini na malo 2010=100



Životni standard i raspoloženje potrošača

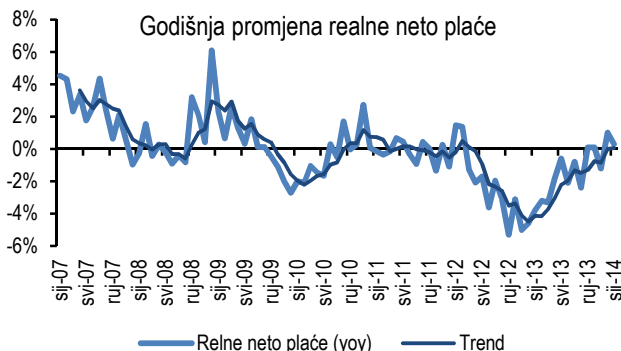
Rast realnih neto plaća drugi mjesec za redom nije bio dovoljan impuls za rast pouzdanja potrošača

Prosječna realna neto plaća u siječnju 2014. u odnosu na isti mjesec prethodne godine bila je viša za 0,3%, dok je u odnosu na prosinac 2013. ostala na istoj razini. Podaci o kretanju plaća prema djelatnostima pokazuju da je realni porast plaća na godišnjoj razini zabilježen u većini djelatnosti, u čemu prednjače proizvodnja električne opreme te proizvodnja računala, elektroničkih i optičkih

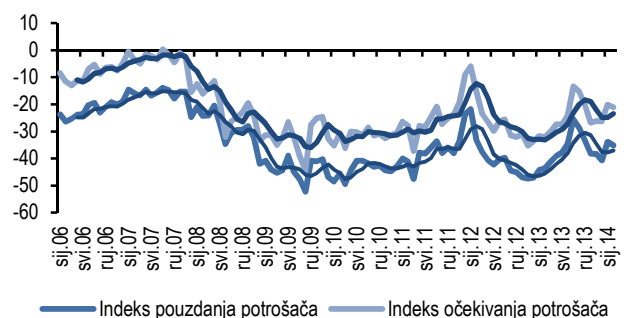
proizvoda. Kretanje Indeksa pouzdanja i očekivanja potrošača za veljaču 2014. upućuje na rast pesimizma među građanima. Najveći porast pesimizma zabilježen je u odgovorima na pitanja o ukupnoj ekonomskoj situaciji u zemlji u narednih 12

mjeseci te odgovorima vezanim uz planove potrošnje trajnih potrošnih dobara. Blagi rast optimizma zabilježen je u odgovorima na pitanje o procjeni financijske situacije kućanstava u prethodnih i narednih 12 mjeseci te kretanju broja nezaposlenih u narednom periodu.

Godišnja promjena realne neto plaće



Indeks pouzdanja i očekivanja potrošača



Tržište rada

Blagi pad nezaposelnosti na mjesečnoj razini. Većina novozaposlenih u sektoru prerađivačke industrije

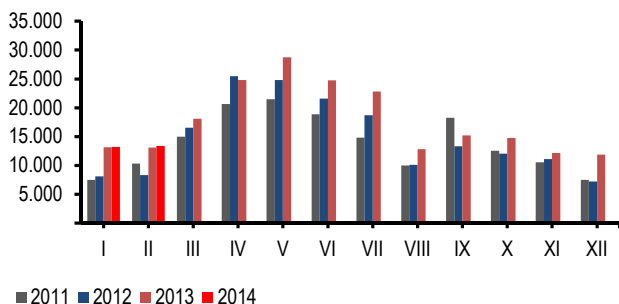
Prema privremenim dnevnim podacima HZZ-a u Hrvatskoj je 31. ožujka 2014. bilo nezaposleno 377 508 osoba. U odnosu na kraj veljače ukupan broj nezaposlenih je smanjen za 6 868 osoba, što se

može objasniti početkom sezonskog zapošljavanja. Tijekom veljače 2014. iz evidencije nezaposlenih na temelju zasnivanja radnog odnosa je izašlo 13 376 osoba, što je više nego u istome

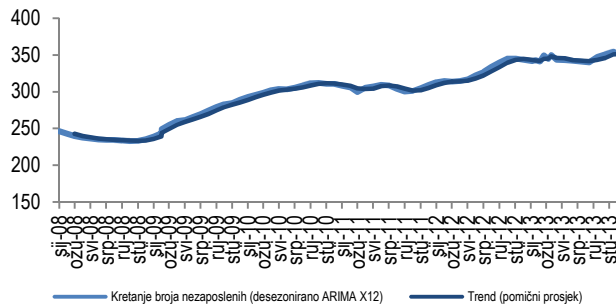
mjesecu prošle godine. Ukupno je 12 849 osoba zaposleno na temelju zasnivanja radnog odnosa (17,1% više nego u veljači prošle godine) i 887 osoba na temelju drugih poslovnih aktivnosti (registriranje trgovačkog

društva, obrta, i sl.). Najveći broj osoba se zaposlio u prerađivačkoj industriji (21,2% od ukupnog broja novozaposlenih) te trgovini na veliko i malo (14,5%).

Zaposleni s evidencije



Kretanje broja nezaposlenih (desezonirano ARIMA X12)



Financijsko tržište i inflacija

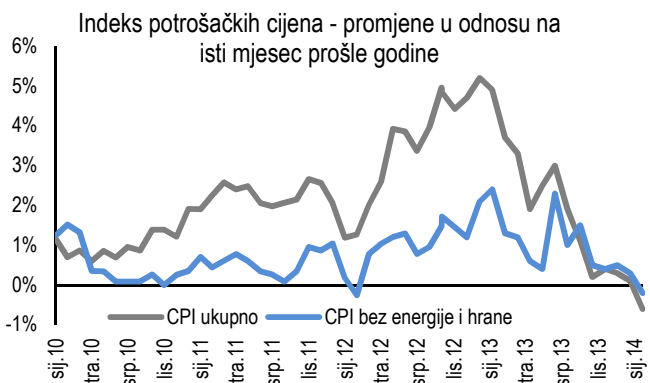
Prvi put od 1995. zabilježen međugodišnji pad cijena. Kamatne stope i CDS spread također u blagom padu

Indeks potrošačkih cijena je u veljači 2014. bio za 0,6% niži u odnosu na isti mjesec prethodne godine prvi put od 1995. godine. Bez cijena energije i hrane, Indeks je u veljači 2014. smanjen

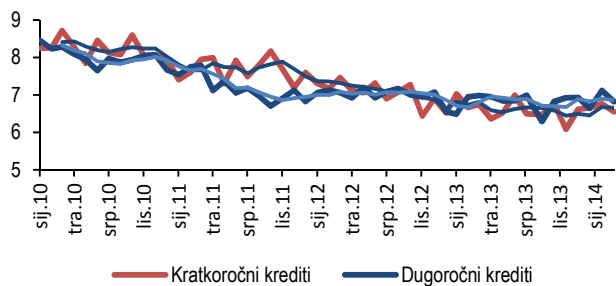
za 0,2%. Negativna stopa inflacije rezultat je uvezene inflacije, nižih troškova energije, jačanja konkurencije nakon ulaska u EU te niske potražnje za dobrima i uslugama. Kamatne stope na

kratkoročne i dugoročne kunske kredite (s valutnom klauzulom) u veljači 2014. blago su smanjene. Najveći pad je zabilježen kod kamata na kratkoročne (0,22 postotna boda) i dugoročne kredite trgovačkim društvima (0,77 postotnih bodova).

CDS *spread* za Hrvatsku se krajem ožujka 2014. ponovno blago smanjio, ali je i dalje najviši u skupini zemalja CESEE. Smanjeni *spread* najvjerojatnije signalizira porast apetita za rizikom na međunarodnom financijskom tržištu.



Kamatne stope banaka na kunske kredite s valutnom klauzulom



CDS Spread

Država	01.02..2014.	01.03.2014.	31.03.2014.
Hrvatska	360	320	310
Češka	65	60	60
Mađarska	280	250	235
Poljska	85	80	65
Rumunjska	190	185	175

Izvor: CEE Macro/Fixed Income Daily, Erste Bank

Vanjska trgovina i svijet

Rast industrijske proizvodnje i optimizma među poduzetnicima u EU i Eurozoni pozitivno djeluju na hrvatski izvoz

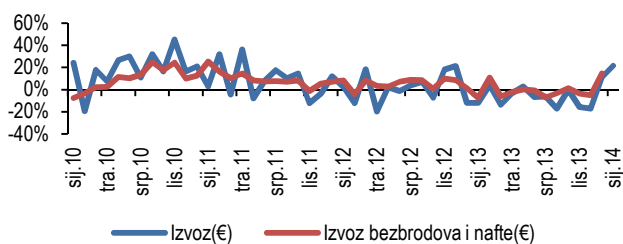
Prema privremenim nerevidiranim podacima DZS-a robni izvoz je u siječnju 2014. zabilježio rast od približno 21% u odnosu na isti mjesec prethodne godine. Zbog nedostataka podataka ovu seriju nije bilo moguće korigirati za izvoz brodova i nafte, ali se može pretpostaviti kako bi i tako

konstruirana serija pokazala značajniji porast izvoza na godišnjoj razini. Podaci o kalendarski prilagođenoj industrijskoj proizvodnji u Europskoj uniji pokazuju da je u siječnju 2014. došlo do njezinog porasta u odnosu na isti mjesec prethodne godine, od 2,1%. To je peti mjesec za redom

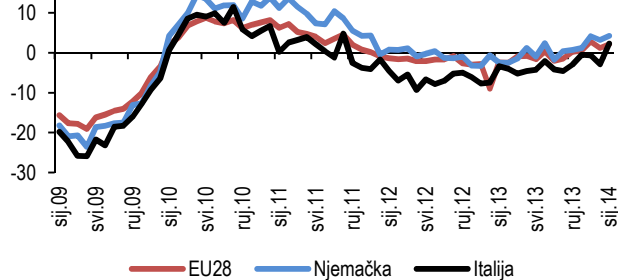
da industrijska proizvodnja na razini EU 28 bilježi porast. Među zemljama glavnim trgovačkim partnerima Hrvatske, u Njemačkoj je zabilježen porast industrijske proizvodnje od 4,2% u odnosu na isti mjesec prethodne godine, što je najveći porast od početka prošle godine. U Italiji je također

zabilježen rast industrijske proizvodnje na godišnjoj razini od 1,4%, nakon što je u prosincu 2013. zabilježila pad. Indeks poslovne klime Eurozone (BCI) pokazuje da je u ožujku 2014. peti mjesec za redom došlo do rasta optimizma među poduzetnicima.

Robni izvoz - promjena u odnosu na isto razdoblje prethodne godine



Industrijska proizvodnja u EU27 i glavnim trgovinskim partnerima (u odnosu na isti mjesec prethodne godine)



Business Climate Indicator

